


# SENSOR 65/66

- KORIDOROVÉ POHYBOVÉ ČIDLLO
- pohybové ovládání světel
- snímání dlouhých, úzkých prostor
- prachotěsné a voděodolné (GXSE012)
- možnost regulace:
  - čas (TIME)
  - nastavení (noc/den) (LUX)
- spínací prvek - RELÉ
- maximální zatížení 2000W (PF≈1)
- spolupracuje s LED svítilny

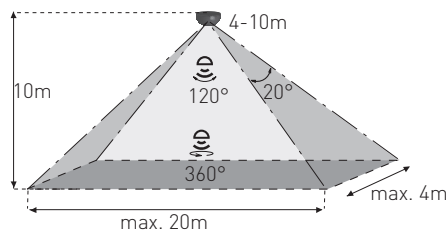
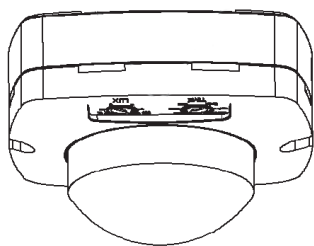
220-240V-50/60Hz  
max. 8,5A 2000VA-  
↑  
-20+40°C  
1/50  
CE  
RoHS



GXSE012



GXSI010



SENSOR 65	GXSE012	8592660123158	bílá	360	max. 10m	10s-30min	3-2000	65	158
SENSOR 66	GXSI010	8592660123165	bílá	360	max. 10m	10s-30min	3-2000	20	140